

---

## **Medicatie en EHBO op school beleidsnota**

Kinderen brengen zeer veel tijd door op school. Het is dan ook onvermijdelijk dat de school te maken krijgt met een leerling die een ongelukje heeft of ziek wordt op school. Het is de plicht van de school om in elke situatie correct en efficiënt te handelen.

Eenzijds mogen de personeelsleden van de school geen medische of verpleegkundige handelingen stellen. Dergelijke handelingen zijn immers strikt voorbehouden aan artsen en/of verpleegkundigen<sup>1</sup>.

Anderzijds is de school wettelijk verplicht<sup>2</sup> om elke persoon die door een ongeval of een ongemak getroffen is, zo spoedig mogelijk EHBO te verstrekken en daartoe over de vereiste middelen en infrastructuur te beschikken. Voorts kan elkeen die verzuimt hulp te verlenen aan iemand die in groot gevaar verkeert, schuldig verzuim<sup>3</sup> ten laste gelegd worden.

In dit document willen we de afspraken duidelijk stellen die van toepassing zijn in onze school en goedgekeurd werden door het schoolbestuur.

We onderscheiden **4 situaties** die zich mogelijk kunnen voordoen:

- 1. EHBO toepassen bij ongevallen**
- 2. Toezien op het gebruik van geneesmiddelen op doktersvoorschrift**
- 3. Een zieke leerling opvangen en zo nodig doorverwijzen**
- 4. Andere verpleegkundige of medische handelingen enkel door gekwalificeerd personeel laten stellen**

Deze opsomming houdt een duidelijke gradatie in: hoe hoger het rangnummer van een handeling in deze opsomming is, des te terughoudender dient de school zich op te stellen. Waar het toepassen van EHBO (1) wettelijk verplicht is, is het stellen van verpleegkundige of medische handelingen (4) wettelijk verboden voor niet-gekwalificeerden.

---

<sup>1</sup> K.B. nr. 78 van 10 november 1967 betreffende de uitoefening van de gezondheidsberoepen.

<sup>2</sup> Algemeen Reglement voor de Arbeidsbescherming (ARAB), art.174 e.v.

<sup>3</sup> Strafwetboek, art. 422bis.

# 1 EHBO toepassen bij ongevallen

## 1.1. Wettelijke bepalingen van het ARAB<sup>4</sup>

- De school beschikt (vanaf schooljaar 2010-2011) over een gepast EHBO-lokaal, waar een gewonde of zieke leerling (of werknemer) in comfortabele omstandigheden en in een geschikte houding (doorgaans liggend) kan rusten.
- Een apotheekkast en/of verbanddoos is aanwezig in het EHBO-lokaal. De minimale samenstelling van deze verbanddoos is wettelijk vastgelegd<sup>5</sup>. (advies arbeidsgeneesheer)
- In het vademecum staat vermeld waar de verbanddozen zich bevinden en waar de persoon te bereiken is die aangeduid werd om de eerste hulp te geven.
- De toegediende zorg worden geregistreerd. De naam van het kind, de naam van de verzorger, de aard van de verzorging en de datum worden genoteerd.

## 1.2. Transportmogelijkheden bij een ongeval

### 1.2.1. Bij twijfel of gespecialiseerde hulp nodig : BEL 112

Schakel hulp in om ruimte te maken rond het slachtoffer, de speelplaats te ontruimen, de poort te openen.

### 1.2.2. Toestand van het slachtoffer laat vervoer met auto toe :

- Contacteer ouders om het vervoer van hun kind te organiseren.
- Indien ouders niet bereikbaar zijn : neemt de directie de nodige beslissingen
- Alleszins mag er geen druk uitgeoefend worden op een personeelslid om het vervoer van een zieke of gewonde leerling zelf met een gewone auto uit te voeren.
- Verwittig onmiddellijk de directie of het secretariaat en neem verzekeringsformulieren mee (op secretariaat of in EHBO-lokaal)!

---

<sup>4</sup> ARAB, art. 174 tot en met 183ter. Zie <http://www.werk.belgie.be/WorkArea/showcontent.aspx?id=2068>.

<sup>5</sup> ARAB, Bijlage bij art. 174 e.v. Zie <http://www.werk.belgie.be/WorkArea/showcontent.aspx?id=2068>.

## 2 Toezien op het gebruik van geneesmiddelen op doktersvoorschrift

Medicijnen moeten zoveel mogelijk thuis worden toegediend!

Soms komt het voor dat kinderen een bepaalde medicatie door een arts voorgeschreven krijgen die zij stipt moeten innemen, ook tijdens de schooluren (denk maar aan antibiotica, medicatie ADHD, diabetes,...). Ouders vragen dan aan de school erop toe te zien dat het kind de medicatie op de juiste tijdstippen inneemt.

### 2.1. Beslissing van het schoolbestuur

Het schoolbestuur heeft bij ondertekening van dit beleidsplan beslist dat personeelsleden op vrijwillige basis mogen ingeschakeld worden, **om toe te zien** op het nemen van medicatie door leerlingen. Hierbij moeten onderstaande procedure en modaliteiten gevolgd worden:

### 2.2. Aanvraagformulier met doktersvoorschrift

Elke aanvraag van ouders om toe te zien op het gebruik van medicatie door leerlingen, moet gebeuren aan de hand van een doktersvoorschrift. Dit document toont immers aan dat de school louter toeziet op het uitvoeren van een therapie die door een arts voorgeschreven is. Documenten zonder handtekening of zonder stempel van een arts worden niet aanvaard.

Het **aanvraagformulier voor medicatie** (zie bijlage 1) wordt ingevuld door de ouders, de behandelende arts en de school. Het formulier vermeldt om welke medicatie het gaat, hoe vaak en in welke hoeveelheid de medicatie moet worden toegediend en op welke manier dit moet gebeuren. Verder staat aangegeven wat de begin- en de einddatum is voor het gebruik van de medicatie, hoe de medicatie bewaard dient te worden (koelkast, op kamertemperatuur...), ...

Ten slotte vermeldt dit formulier wie zal toezien op het nemen van de medicatie. De preventieadviseur (of in diens afwezigheid de directie) ondertekent dit document na ontvangst van de medicatie en communiceert de aanvraag naar de betrokken personeelsleden. In geen geval kan een personeelslid verplicht worden mee te werken aan het toezien op het nemen van medicatie door leerlingen.

### 2.3. Register

Elk gebruik van geneesmiddelen dient genoteerd te worden in een **register** (zie bijlage 2) waarbij naam, dosering en tijdstip vermeld wordt. Op die wijze kunnen misverstanden en discussies vermeden worden.

Dit register wordt door de bevoegde personeelsleden bewaard gedurende het lopende schooljaar.

## **2.4. Maximale terughoudendheid van de school**

De school stelt zich maximaal terughoudend op bij het toezien op het gebruik van medicatie.

Zoals eerder toegelicht zal het personeelslid zich strikt onthouden van handelingen die als het stellen van een diagnose of het voorstellen van een therapie beschouwd kunnen worden.

## **2.5. Enkele praktische afspraken**

- Op school kunnen geneesmiddelen enkel oraal (door de mond), percutaan (door de huid heen, bijvoorbeeld door inwrijving), via oogindruppeling of via oorindruppeling ingenomen worden.
- Om een eventuele banalisering van het nemen van medicijnen tegen te gaan, gebeurt dit in de keuken van de refter of in de klas onder toezicht van de verantwoordelijke die de medicatie beheert en het register invult.
- Medicatie mag enkel genomen worden op basis van een doktersvoorschrift op naam van de betrokken leerling (met handtekening en stempel van de arts).
- Medicijngebruik op vraag van leerling of ouders wordt niet aanvaard, ook niet indien het om een verlenging gaat.
- Medicijnen worden enkel aanvaard in de originele verpakking..
- Een ander geneesmiddel dan datgene dat door de dokter is voorgeschreven, wordt niet aanvaard. Ook niet indien het om de generieke versie gaat.
- De medicatie wordt veilig bewaard door de verantwoordelijk (klasleerkracht of refterpersoneel).
- Een leerling zal nooit gedwongen worden om medicatie in te nemen. Indien de leerling weigert het medicijn te nemen, zullen de ouders verwittigd worden.
- Mocht de leerling onverhoopt niet goed op de medicatie reageren of is er een fout gemaakt bij het nemen van de medicatie, contacteer dan onmiddellijk de arts die het voorschrift ondertekend heeft. In geval van een ernstige situatie, bel onmiddellijk de hulpdiensten (tel. 112).
- Het verzoek om toe te zien op het gebruik van medicatie kan niet onbeperkt in de tijd zijn. Begin- en einddatum moet op het doktersvoorschrift vermeld staan.

### 3 Een zieke leerling opvangen en zo nodig doorverwijzen

Wanneer een leerling op school klaagt over pijn, ongemak of ongesteldheid, is het van belang om eerst en vooral de ernst van de situatie correct in te schatten.

Essentieel is de vaststelling dat de personeelsleden zich hierdoor niet alleen op het pad van het toedienen van medicatie, maar steeds meer op dat van de diagnose en de therapie begeven, en dus steeds moeilijker vrijgepleit kunnen worden van het stellen van onwettelijke handelingen. De grootst mogelijke terughoudendheid moet derhalve in acht genomen worden, zonder het welzijn of de gezondheid van de leerling in gevaar te brengen.

#### 3.1. Beslissing van het schoolbestuur

Het schoolbestuur heeft bij ondertekening van dit beleidsplan beslist dat de school geen geneesmiddelen in voorraad neemt, uitgezonderd de verzorgingsproducten die gebruikt worden om kleine blessures te verhelpen (blauwe plekken, schaafwonden, insectenbeet,...). Het gaat hierbij om producten die voorkomen op een door de schoolarts goedgekeurde lijst in de **EHBO** (*bijlage 3*). Personeelsleden van de school mogen onder geen beding op eigen initiatief medicijnen ter beschikking stellen van zieke leerlingen. Wanneer een kind ziek wordt op school, dient het afgesproken stappenplan gevolgd te worden (*bijlage 4*).

Bij ziekte tijdens meerdaagse uitstappen kan enkel medicatie toegediend worden door personeelsleden op voorwaarde dat de ouders hiervoor uitdrukkelijk een schriftelijke toestemming gegeven hebben vóór vertrek (*bijlage 5*).

#### 3.2. De ernst van de situatie afwegen

Indien een leerling ziek wordt op school, dient de school de afweging te maken of zij verder de verantwoordelijkheid over het zieke kind zal dragen. Dit zal uiteraard afhangen van de aard en de ernst van de situatie. We onderscheiden twee situaties:

##### 1.2.2 Een onschuldig ongemak

Indien er enkel sprake is van een onschuldig ongemak (menstruatiepijn, hoofdpijn,...) kan de leerling even bijkomen in het EHBO-lokaal van de school. De leerling kan het volgen van de lessen hervatten zodra er beterschap waarneembaar is.

➤ Zie stappenplan (*bijlage 4*).

##### 1.2.2 Het volgen van de lessen is niet meer mogelijk

Indien de pijn het kind hindert om de lessen die dag nog te volgen, zal de school de ouders (of ander noodnummer) verwittigen. Zij komen het kind afhalen als ze dat kunnen.

Het uitgangspunt moet zijn dat een kind dat ziek is en niet meer in staat is om de lessen te volgen, naar huis moet.

Stuur een zieke, minderjarige leerling nooit tijdens de schooltijd zonder de begeleiding van een personeelslid, ouder, grootouder... naar huis.

Indien de ouders onbereikbaar zijn, raadpleeg dan de huisarts van het kind. Indien ook deze onbereikbaar blijkt, raadpleeg dan de schoolarts of een andere arts. De arts bepaalt de verder te ondernemen stappen.

- Zie **stappenplan** (*bijlage 4*).

### **3.3. Een kind wordt ziek tijdens meerdaagse uitstappen**

Het toedienen van medicijnen valt niet onder eerste hulp. Dat is voorbehouden aan artsen, apothekers, en andere medische beroepen. Op meerdaagse uitstappen kan het, ondanks het terughoudende beleid, toch nodig zijn om een geneesmiddel aan te reiken wanneer een kind plots ziek wordt.

- De school stelt vooraf een beknopte lijst op met de in de EHBO-koffer aanwezige algemeen gangbare medicijnen en de situatie waarin ze kunnen toegediend worden.
- Ouders dienen een **toestemmingsformulier voor medicatie tijdens meerdaagse uitstappen** (*zie bijlage 5*) te ondertekenen waarmee ze bevestigen kennis te hebben genomen van deze procedure en welke van de in de EHBO-koffer aanwezige medicijnen aan hun kind wel/niet mogen worden toegediend.
- Bij ernstige verwondingen of ziekte, alsook wanneer er geen beterschap waarneembaar is na het nemen van het medicijn zal ter plaatse een dokter geconsulteerd worden.
- Elk gebruik van geneesmiddelen dient genoteerd te worden in het eerder genoemde **register** (*zie bijlage 2*).

## **4 Andere verpleegkundige of medische handelingen enkel door gekwalificeerd personeel laten stellen**

### **Beslissing van het schoolbestuur :**

Andere verpleegkundige of medische handelingen dan hierboven beschreven mogen onder geen beding gesteld worden door ongekwalificeerd schoolpersoneel. Hiermee bedoelen we andere handelingen dan het via orale of percutane weg, via oogindruppeling of oorindruppeling ter beschikking stellen van geneesmiddelen die op het door het schoolbestuur goedgekeurde, beknopte lijstje voorkomen (*bijlage 3*) of waarvoor door de ouders een geldig aanvraagformulier met doktersattest (zie punt 2.2) of toestemmingsformulier ingediend is.

Deze beslissing is eveneens van toepassing tijdens meerdaagse uitstappen die door de school georganiseerd worden.

**Dit beleidsnota treedt in werking  
vanaf 1 januari 2016!**

Naam + handtekening ter goedkeuring,

Schoolbestuur

Directie



**Aanvraagformulier voor medicatie:**

**Mijn kind moet op school (of meerdaagse uitstap) medicatie gebruiken op doktersvoorschrift**

Wanneer u wenst dat de school er op toeziet dat uw minderjarig kind tijdens de schooluren bepaalde medicijnen inneemt op doktersvoorschrift, dient u vooraf onderstaand aanvraagformulier in te vullen. Let op dat het deel aangeduid met 'in te vullen door de arts' ook effectief wordt ingevuld. Zonder handtekening en stempel van de arts wordt dit formulier niet als geldig beschouwd.



- Overleg met de arts om de dosering indien mogelijk aan te passen, zodat de school zo min mogelijk belast wordt met het toedienen van medicijnen.
- Geef de medicijnen + attest **rechtstreeks** af bij de preventieadviseur op school of van de meerdaagse uitstap, dus niet via de boekentas of het kind!
- Het medicijn zit in de originele verpakking met bijsluiter. Op de verpakking staat de naam en klas van de leerling.
- Ondergetekende ouders/voogd zijn zelf verantwoordelijk voor het bewaken van de houdbaarheidsdatum.
- Onder medicijnen worden ook homeopathische geneesmiddelen en paracetamol gerekend.
- Dit attest is ook te downloaden via de schoolwebsite bij een volgende aanvraag (downloads – algemene informatie).

**Deel in te vullen door de ouders**

Naam van de leerling die het medicijn dient in te nemen: \_\_\_\_\_

Geboortedatum: \_\_\_\_\_

Klas: \_\_\_\_\_

Naam ouder: \_\_\_\_\_

Telefoonnummer ouder \_\_\_\_\_

Ondergetekende verzoekt de school om er op toe te zien dat het kind medicijnen neemt in overeenstemming met onderstaand doktersvoorschrift.

Handtekening ouder(s)

Datum



## Deel in te vullen door de arts

Naam van het medicijn: \_\_\_\_\_

Het medicijn dient te worden genomen van \_\_\_\_ / \_\_\_\_ / 20 \_\_\_\_ tot \_\_\_\_ / \_\_\_\_ / 20 \_\_\_\_

Het medicijn dient dagelijks op school te worden genomen:  tijdens de middagpauze  
(tussen 12u-13u)  
 om \_\_\_\_\_ uur

Dosering van het medicijn  
(aantal tabletten, ml,...): \_\_\_\_\_

Wijze van gebruik (bv. oraal, percutaan,  
indruppeling, voor/na/tijdens de maaltijd...) \_\_\_\_\_

Wijze van bewaring (bv. koel): \_\_\_\_\_

Mogelijke bijwerkingen van het medicijn:  
\_\_\_\_\_  
\_\_\_\_\_

Het medicijn mag niet worden genomen indien:  
\_\_\_\_\_  
\_\_\_\_\_

Naam van de arts: \_\_\_\_\_

Telefoonnummer van de arts: \_\_\_\_\_

Handtekening van de arts

Stempel van de arts

Datum

## Deel in te vullen door de school\*

Op het bewaren en het nemen van het medicijn wordt toegezien door\*\*

- De klasleerkracht*
- Het refterpersoneel*
- De LO-leerkracht*

Verantwoordelijke voor communicatie (en opvolging bij afwezigheid van bovengenoemd personeelslid):

- Handtekening preventieadviseur*  
*of*
- Handtekening directie*

\* De school houdt een register bij van elk genomen medicijn. Hierop zal worden aangeduid welk medicijn een leerling op welk tijdstip geeft ingenomen en onder wiens toezicht.

\*\* De betrokken personeelsleden aanvaarden deze taak op vrijwillige basis.





## Bijlage 3 goedgekeurde lijst EHBO



### INHOUD E.H.B.O.

#### 1. GENEESMIDDELEN VOOR UITWENDIG GEBRUIK

Flamigel	snijwonden/brandwonden en zonnebrand
Calmiderm	verzorging van insectenbeten
Ijsspray	afkoelen van kwetsuren
Cedium	ontsmettingsmiddel voor open wonden
Fysiologisch serum	oogspoelmiddel

#### 2. VERBAND- EN VERZORGINGSMATERIAAL

Cold-pack	om kwetsuren af te koelen (in de koelkast)
Elastische windels	steunverbanden leggen (techniek gekend?)
Pleisters	steriele gaas vasthouden op open wond afdekken van kleine wonden pleister als tweede huid
(Steriel) gaas	ontsmetten (afdekken) van wonden
Katoenen pads	om te ontsmetten (opgelet voor pluisjes!)
Steriel snelverband	snel en steriel afdekken van wonden, stelpt de bloeding
Finger Bob	vingerverband beschermt een gekwetste vinger
Wegwerphandschoenen	Bescherm jezelf bij de verzorging van bloedende wonden!

#### 3. INSTRUMENTEN

Koortsthermometer  
Pincet  
Schaar  
Veiligheidsspelden  
Tekenspincet


#### 4. AANVULLING EHBO BIJ MEERDAAGSE UITSTAPPEN

- Extra geneesmiddelen (enkel te gebruiken mits toelating van de ouders!)

Perdolan voor kinderen	pijn en koorts (paracetamol)
Medica junior	keelpijn
Enterol	diarree
Hiroduid	enkel voor blauwe plekken.
- Extra verzorgingsmateriaal

Maandverband
Isothermisch deken
Plastiek zakjes

## Gebruiksaanwijzing E.H.B.O.



- **HANDEN WASSEN!**
- **HANDSCHOENEN DRAGEN BIJ WONDVERZORGING**
- **BIJ TWIJFEL: Handel steeds naar de ergste mogelijkheid.**  
**Vraag eventueel raad bij collega's met extra EHBO-opleiding: Joke Moermans, Tine Raeymaekers en Mia Mahieu.**  
**Verwittig de directie indien nodig.**
- **UITVAL VAN VITALE FUNCTIES OF KWETSUREN AAN ONDERSTE LEDEMATEN: nooit zelf vervoeren!**

### 1. Snij en schaafwonden

De wonde reinigen en ontsmetten.

Een schaafwonde insmeren met Flamigel en afdekken met een steriel gaas + windel

Kleine wonden beschermen met pleisters.

### 2. Brandwonden

15 min. onder koel stromend water houden.

Flamigel-zalf dik aanbrengen en steriel afdekken.

Erge brandwonden: enkel afkoelen en naar spoed gaan (gespecialiseerde hulp is noodzakelijk)!

### 3. Insectenbeet

Eventueel eerst angel verwijderen zonder de gifblaas verder leeg te drukken.

Koelen om zwelling tegen te gaan.

Goed bedekken met Calmiderm !

Bij steek in mond- of keelholte : onmiddellijk 112 verwittigen, rechtop laten zitten en eventueel een ijsblokje laten opzuigen.

### 4. Verstuikingen

Gewricht immobiel houden (ondersteunen)

Koelen met cold-pack

Eventueel een steunverband aanbrengen.

Arts consulteren bij twijfel.

### 5. Hoofdpijn / koorts / buikpijn / kind niet in staat de lessen te volgen

Zie stappenplan : bijlage 4

### 6. Bloedneuzen

Bloeding eerst stoppen : hoofd licht voorover buigen. (leeshouding)

Vlezig gedeelte van de neus dichtknijpen.

### 7. Builen

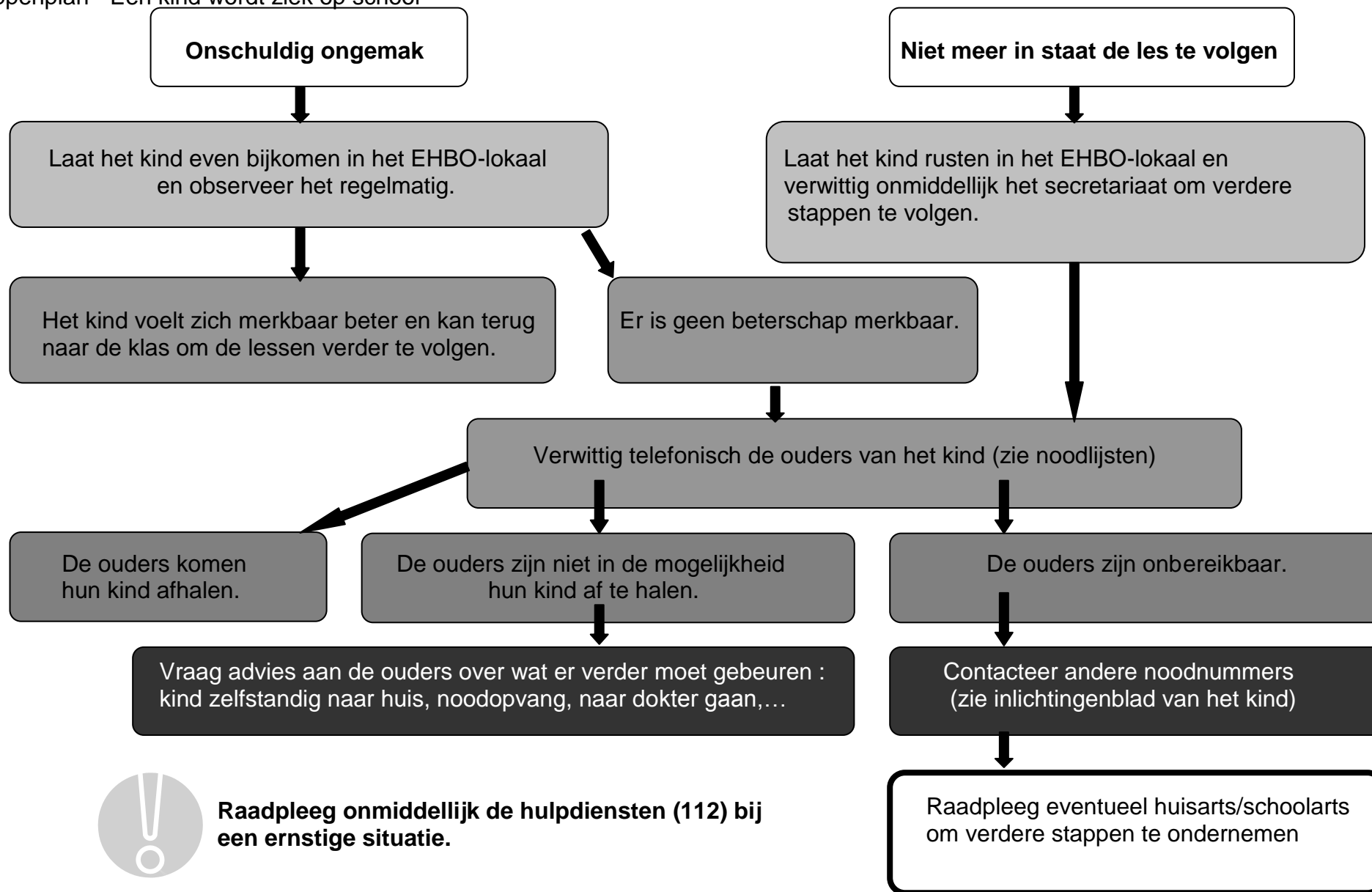
Koelen!

### 8. Blauwe plekken

Hiroduid uitsmeren (niet op open wonden!)

## Bijlage 4

### Stappenplan - Een kind wordt ziek op school



**Raadpleeg onmiddellijk de hulpdiensten (112) bij een ernstige situatie.**

## Bijlage 5



## Sint-Johannaschool

Torenstraat 30  
2160 Wommelgem  
tel 03/353.78.28  
fax 03/354.21.75  
sint.johanna@skynet.be  
www.sint-johanna.be

### Toestemmingsformulier medicatie: Mijn kind wordt ziek tijdens meerdaagse uitstappen

**NAAM :** \_\_\_\_\_  
**KLAS :** \_\_\_\_\_  
**GEBOORTEDATUM :** \_\_\_\_\_



**Vóór elke meerdaagse uitstap in te vullen en te ondertekenen door de ouders/voogd van de minderjarige leerling.**

Op meerdaagse uitstappen kan het, ondanks het terughoudende beleid, toch nodig zijn om een geneesmiddel aan te reiken wanneer een kind plots ziek wordt.


In het geval er sprake is van een klein onschuldig ongemak zal de school de afweging maken of uw kind gebaat is bij het innemen van een eenvoudig, algemeen gangbaar medicijn dat voorkomt op een door de schoolarts goedgekeurde lijst. De school houdt een register bij van elk genomen medicijn. Hierop zal worden aangeduid welk medicijn een leerling op welk tijdstip/in welke dosering heeft ingenomen en onder wiens toezicht.

Bij ernstige verwondingen of ziekte, alsook wanneer er geen beterschap waarneembaar is na het nemen van het medicijn, zal ter plaatse een dokter geconsulteerd worden. In dit geval zullen de ouders ingelicht worden.

In onderstaand overzicht zijn de eenvoudige, algemeen gangbare geneesmiddelen opgesomd die eventueel aan zieke leerlingen aangereikt kunnen worden. Gelieve zo nauwkeurig mogelijk in te vullen welke van deze medicijnen in voorkomend geval aan uw kind gegeven mogen worden.

Mijn kind mag onderstaande medicijnen toegediend krijgen, indien het zich onverwacht ziek meldt tijdens meerdaagse uitstappen (schrappen wat niet past):

<b>Naam geneesmiddel</b>	<b>Door de school te verstrekken in geval van... (dosering volgens bijsluiter)</b>	<b>Akkoord van ouders</b>
Medica junior	Keelpijn	<b>Ja / Neen</b>
Enterol	Diarree	<b>Ja / Neen</b>
Perdolan voor kinderen	Pijn / koorts (Paracetamol)	<b>Ja / Neen</b>
Hiroduid	Blauwe plekken	<b>Ja / Neen</b>

 **Wanneer u wenst dat de school er op toeziet dat uw minderjarig kind tijdens de meerdaagse uitstap ook persoonlijke medicijnen inneemt op doktersvoorschrift, dient u vooraf het speciale aanvraagformulier in te vullen (bijlage 1).**

*De bijsluiters van deze geneesmiddelen kan u raadplegen via onze schoolwebsite.  
(downloads – algemene informatie)*

Datum:

Handtekening:

## Bijlage 6



### Sint-Johannaschool

Torenstraat 30  
2160 Wommelgem  
tel 03/353.78.28  
fax 03/354.21.75  
sint.johanna@skynet.be  
[www.sint-johanna.be](http://www.sint-johanna.be)

## MEDISCHE FICHE

**NAAM** : \_\_\_\_\_  
**KLAS** : \_\_\_\_\_  
**GEBORTE DATUM** : \_\_\_\_\_

Het kan het belangrijk zijn dat de school op de hoogte is van bepaalde medische informatie. Zo kunnen we bij ziekte of ongeval de dokter of spoedgevallendienst dadelijk correcte en meest recente informatie geven.

Dit document is strikt vertrouwelijk en zal op het einde van het schooljaar vernietigd worden. Het invullen van dit document is niet verplicht. Verkeerde hulp – door een tekort aan informatie – kan echter soms ernstige gevolgen hebben.

<b>Kreeg uw kind de basisvaccinaties?</b>			
JA / NEEN	Datum laatste vaccinatie tetanus (indien gekend): _____		
<b>Bloedgroep (indien gekend)</b>		<b>Huidig lichaamsgewicht</b>	
<b>Heeft uw kind last van...</b>			
<input type="checkbox"/> astma	<input type="checkbox"/> epilepsie	<input type="checkbox"/> diabetes	<input type="checkbox"/> allergie
<b>Vroegere ziektes, breuken, operaties:</b>			
<b>Neemt uw kind medicatie? Zo ja, welke en hoeveel?</b> <i>Medicatie wordt bij voorkeur thuis gegeven! Wanneer u wenst dat de school er op toeziet dat uw minderjarig kind tijdens de schooluren bepaalde medicijnen inneemt op doktersvoorschrift, dient u vooraf een aanvraagformulier in te vullen (zie downloads website: bijlage 1). Zonder handtekening en stempel van de arts wordt dit formulier niet als geldig beschouwd.</i>			
<b>Welke medicatie mag uw kind NIET toegediend krijgen (allergische reacties)?</b>			
<b>Heeft uw kind last van reisziekte?</b>			
<b>Volgt uw kind een bepaald dieet of mag het bepaalde levensmiddelen NIET eten?</b>			

Ondergetekende (ouder/voogd) wenst geen medische informatie te verstrekken aan de school.

Ik, ondergetekende (ouder/voogd), \_\_\_\_\_ geef aan de verantwoordelijke klastitularis/begeleider de toelating om bij een noodgeval mijn kind te laten behandelen of naar een ziekenhuis te laten overbrengen.

Datum :

Handtekening :



## **Aanvullende info 1<sup>e</sup>-4<sup>e</sup>-6<sup>e</sup> lj: in te vullen vóór vertrek van een meerdaagse uitstap!**

**Moet uw kind persoonlijke medicatie nemen tijdens de meerdaagse uitstap?**

*Zo ja, bezorg ons dan een ingevuld aanvraagformulier (zie downloads website: bijlage 1). Zonder handtekening en stempel van de arts wordt dit formulier niet als geldig beschouwd.*

JA / NEEN

**Plast uw kind in bed?**

*Zo ja, met welke afspraken/gewoontes moeten we rekening houden?*

JA / NEEN

**Slaapwandelt uw kind?**

JA / NEEN

**Andere inlichtingen betreffende uw kind waarop u onze aandacht wil vestigen tijdens een meerdaagse uitstap (vegetariër, voeding vanuit religieuze overtuiging,...)**

### **Noodgevallen**

**Wie kan de school tijdens de meerdaagse uitstap in geval van nood (ziekte/ongeval) waarschuwen?**

	<b>Naam</b>	<b>Telefoon</b>	<b>relatie met uw kind</b>
1.			
2.			
3.			
4.			
5.			HUISARTS

Breng hieronder twee kleefvignetten aan van het ziekenfonds - met vermelding van naam en lidnr. mutualiteit - van uw kind

**Bezorg voor de sneeuwklassen de Europese ziekteverzekeringskaart van uw kind vóór vertrek aan de klasleerkracht !**